

2097/50


<b>Montaggio</b>	Sospensione
<b>TIPO DI SOSPENSIONE</b>	Cavo di sospensione
<b>Descrizione delle lampade</b>	50 x MAX 15W E14 IBT
<b>Ambiente di utilizzo</b>	Per interni
<b>Finitura</b>	Cromo, Ottone
<b>Descrizione tecnica</b>	Lampada a sospensione a luce diffusa. Struttura centrale in ferro e bracci in ottone, entrambi cromati o dorati. Attacco a soffitto e rosone di acciaio.

## ELETTRICHE

<b>Emergenza</b>	Senza
<b>Tensione (V)</b>	230

## FISICHE



<b>Alimentazione</b>	Morsetto di connessione
<b>Lunghezza cavo (mm)</b>	2800
<b>Materiali di costruzione</b>	Acciaio
<b>Peso (kg)</b>	9.2



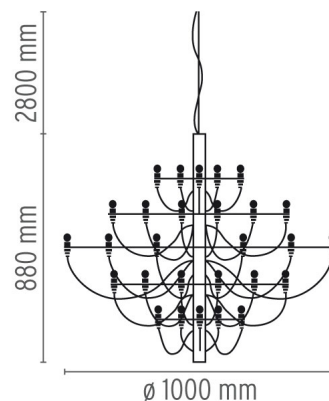
2097/50

designed by Gino Sarfatti

Lampada a sospensione a luce diffusa

	A1500057	Cromo
	A1500059	Ottone

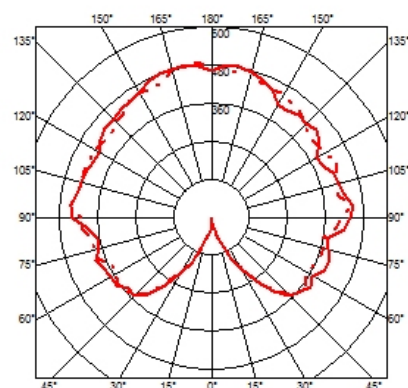
## DIMENSIONI



## CERTIFICAZIONI



IP
20



## 2097/50 . Lampade



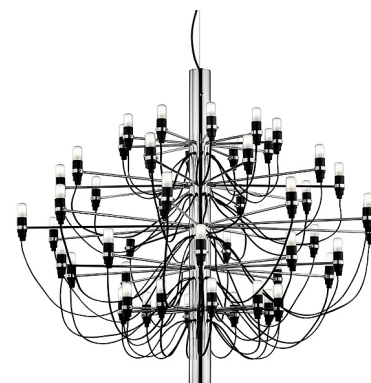
**IBT 15W E14**

**Potenza (Watt):**  
15 W

**Categoria delle lampade:**  
Incandescenza

**Attacco:**  
E14



**Tipo di lampada:**  
IBT



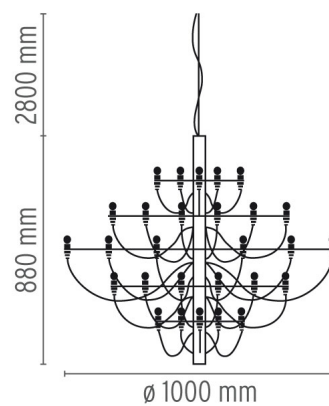
**2097/50**

designed by Gino Sarfatti

Lampada a sospensione a luce diffusa

-  A1500057 Cromo
-  A1500059 Ottone

### DIMENSIONI



### CERTIFICAZIONI



IP
20

